A300_DE107.1 - Bodentank auf ELT-Trasse in schwimmenden Estrich - M 1:10

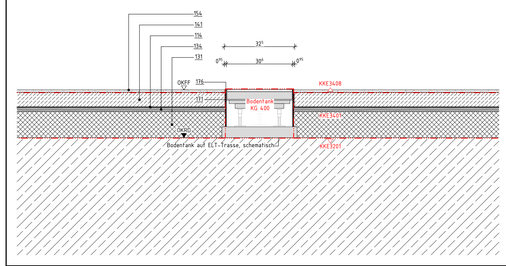

A300_DE107.2 - Sockelfliese PuMi - M 1:5

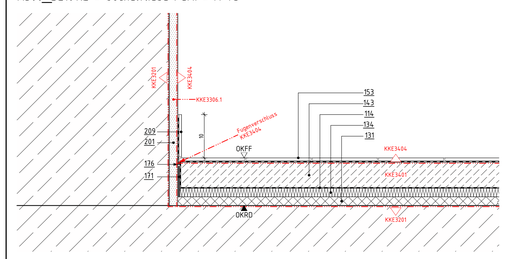

A300_DE107.3 - Sockelbereich Linoleum - M 1:5

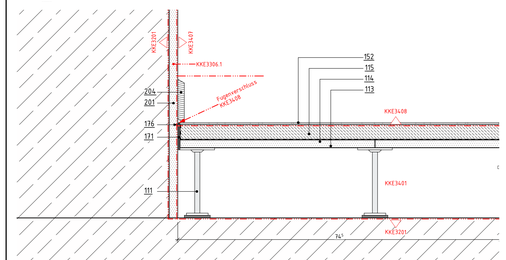

Positionsliste

111 Stahlstützen, mit Standardstützenhöhen höhenverstellbar, mit Trittschalldämmplatten, im Raster 600x600 mm auf der Rohdecke verklebt, Randausbildung mit Stützenabstand 300 mm

114 Schrenzlage

115 Estrich, 35mm
Calciumsulfat-Fließestrich

131 Randdämmstreifen, Dicke = 5 mm

136 Fugendichtstoff mit Hinterfüllprofil, ohne Brandschutzanforderung
(PdP: Sikaflex - Pro 3, Sika Rundschnur PE)

201 Innenputz

204 Sockelleiste, Holz, T = 15mm, H = 100mm

209 Sockelfliese, 10mm, H = 10mm, KKE3404

Maße
- Alle Maßangaben auf den Plänen sind vor Beginn der jeweiligen Arbeiten am Bau zu überprüfen. Bei Nichtübereinstimmung mit den tatsächlichen Gegebenheiten ist die Bauleitung unverzüglich zu informieren. Dies gilt auch bei Widersprüchen und/oder erkennbaren Planungsfehlern.
- Höhenkoten beziehen sich auf den relativen Nullpunkt ±0.00.
- Der relative Nullpunkt ±0.00 entspricht +34.17 m ü. NHN.
- Öffnungshöhen von Türen sind Rohbaumaße und beziehen sich auf OKFF des jeweiligen Raumes
- Brüstungshöhen von Fenstern (Rohbau und Ausbau) beziehen sich auf OKFF des jeweiligen Raumes
- Öffnungshöhen von Fenstern ohne Brüstung (Rohbau und Ausbau) beziehen sich auf OK Brüstung (Rohbau und Ausbau)
- Öffnungshöhen von Fenstern ohne Brüstung (Rohbau und Ausbau) beziehen sich auf OKFF
- Maße, die mit einer Tilde (~) gekennzeichnet sind, sind Restmaße, die sich aus der Situation im Bestand ergeben. Diese Maßangaben können im Aufmaß von der Angabe im Plan abweichen.

Fachplanungsunterlagen
- Diese Planunterlagen gelten nur in Zusammenhang mit den Fachplanungsunterlagen (Tragwerk, Haustechnik, Schadstoffsanierung usw.)
- Für Rohbauangaben sind insbesondere die Planungen Tragwerk zu beachten.

Legende Allgemein

A) Raumstempel
Raumnummer
Raumname
Raumhöhe
Nettoraumfläche

B) Detailverweis
A300 — oben: Kostengruppe
DE100 — unten: Planart + Plannummer

C) Höhenkote
OKFF bez. auf ±0.00
OKRD bez. auf ±0.00

D) Gültigkeitsgrenze
Verbindlich gültig ist nur der im Plankopf benannte Teil.

Grundwasser
zeHW 31,10 = -3,03 gemäß FisBroker vom 02.12.2021
zeHGW 32,00 = -2,13 gemäß GWG von BBG vom 16.04.2014

Heizkörper
UFK: Überflurkonvektor
UFK: Unterflurkonvektor
HW: Heizwand
HK: Plattenheizkörper
Heizkörpertyp: Länge/Höhe/Tiefe

Deckenbeläge
gemäß D101ITN60.A00.A352_DE002, Deckenbeläge Regeldetails

Typ 100 Estrich beschichtet
Typ 200 Linoleum
Typ 300 Werkstein
Typ 400 Teppich
Typ 500 Fliesen

A352.404 I Teppich I Hohlboden I 063
Bauteil Nummer — Boden belag

Bodenspiegel
Diesen Plan liegen folgende Pläne und Ergänzungen zugrunde:
KG 300
D101ITN60.A01A300_GR001-20.-F

Abkürzungen

AD	Abhangdecke
ADA	Abhangdecke mit Akustikfunktion
ADAK	Abhangdecke mit Akustik- und Kühlfunktion
ADK	Abhangdecke mit Kühlfunktion
AK	Außenkante
AS	Absturzsicherung
BD	Bodendurchbruch
BDD	Betondeckendecke
BMA	Brandmeldeanlage
BP	Bodenplatte
BR	Brüstung
BRH	Brüstungshöhe (von OKFF)
BS	Bodenschütz
BW	Brandwand
DA	Dachaufsicht
DD	Deckendurchbruch
DE	Detail
DF	Dachfläche
DG	Dachgeschoss
df	dichtschließend
dfs	dicht- und selbstschließend
DSe	Deckensegel
EG	Erdgeschoss
ELT	Gewerk Elektrotechnik
FLT	Gewerk Feuerlöschtechnik
FR	Fallrohr
FT	Fördertechnik
fb	feuerbeständig
fh	feuerhemmend
GK	Gipskarton
GLT	Gebäudeleittechnik
H	Gewerk Heizung
IK	Innenkante
K	Gewerk Kälte
KB	Kernbohrung
L	Gewerk Lüftung
MW	Mauerwerk
nb	nicht brennbar
O	Obergeschoss
OK	Oberkante
OKBD	Oberkante Bestandsdecke
OKBP	Oberkante Bodenplatte
OKFF	Oberkante Fertigfußboden
OKFP	Oberkante Fertigpodest
OKRD	Oberkante Rohdecke
OKRP	Oberkante Rohpodest
OKS	Oberkante Sohle
RA	Rohraches
RB	Rohbau
RBSW	Rohbauschwelle (OK von OKFF)
RD	Rohdecke
rdfs	rauchdicht und selbstschließend
Revi	Revisionsöffnung
RH	Rauchhahn
RK	Revisionsklappe
RW	Regenwasser
S	Gewerk Sanitär
S.	Schacht
SB	Sichtbeton
SSD	Stahlsteindecke
ST	Sturz
StB	Stahlbeton
TB	Trockenbau
U	Untergeschoss
UK	Unterkante
UKDA	Unterkante Deckenanschluss
UKFD	Unterkante Fertigdecke
UKRD	Unterkante Rohdecke
UKST	Unterkante Sturz
UZ	Unterzug
ÜZ	Überzug
WBKD	Weißbetonkappendecke
WD	Wanddurchbruch
wmB	widerstandsfähig gegen mechanische Beanspruchung
WS	Wandschütz
zeHGW	zu erwartender höchster Grundwasserstand
zeMW	zu erwartender mittlerer Grundwasserstand
ZG	Zwischengeschoss

Schraffuren und Symbole

	Beton (unbewehrt)		Mauerwerk Bestand		Systemtrennwand		Wärmedämmung
	Stahlbeton		Mauerwerk neu, Kalksandstein, MG II SFK 20, RDK 1,8		Gipskartontrennwand LéR. d = 125 mm		Perimeterdämmung
	Stahlbeton (wasserundurchlässig)		Mauerwerk neu, Ziegel, MG III verputzt SFK 20, RDK 2,0		Akustikbekleidung LéR. d = 57 mm		Abgehängte Decke
	Betonwerkstein		Naturstein		Mörtel, Putz		Metall
	Boden, gewachsen		Boden, Baugrubenverfüllung n. DIN 18533-1		Drainage, Kies	20	Zugdose
	Höhenbezug - Projekt		Planschnitt		Änderungswolke		Bereich ohne Freigabe zur Ausführung
	Höhenbezug = ü. NHN						
ET 01 / 01	Bodentank ELT 1x4V, 2xDV, 3xRJ45 D=325mm	ET 01 / 01	Bodentank GLT	RM 01 / 01	Revisionsklappe BMA 600x400mm		Brandmeldeanlage unterputz, Trägerplatt Hohlraumboden
RK 01 / 01	Revisionsklappe M-Technik 600x400mm		Kabelauslass Leuchte (Ø2, Kernbohrung* Ø = ca. 4cm		Bodenablauf ELT DN70, Schlitzrost	ET 01 / 01	Bodentank ELT 1x4V, 2xDV, 3xRJ45 D=325mm
ET 01 / 01	Bodentank HDMI+ 1x4V, 6xRJ45, 4xHDMI D=325mm	ET 01 / 01	Bodentank HDMI+ 1x4V, 6xRJ45, 4xHDMI D=325mm		Unterflurkonvektor, Platte gemäß Installationsplan TGA		Blendgitter, Verlegerung Unterflurkonvektor
	Bodenbelag Fliesen 30x30cm		Bodenbelag Werkstein 60x60cm		Bodenbelag Teppich		Bodenbelag Linoleum

* Kabelauslass Leuchte: Kernbohrung von darunterliegenden Geschoss aus. Position gemäß Deckenspiegel.

LEGENDE

Ind	Datum	gez.	Art der Änderung
B	15.10.2025	TiWi	Planfortschreibung: Verlegemuster Betonwerksteine; Fliesenformat
A	06.09.2025	TiWi	Planfortschreibung
_	25.07.2025	TiWi	Planerstellung - Abstimmungsexemplar TGA

Änderung Hochbau

Gezeichnet: TiWi
Geprüft:

Bundesamt für Bauwesen und Raumordnung

Referat BB II 4
Straße des 17. Juni 112
10623 Berlin
T. +49 30 18401 6201
F. +49 30 18401 8689

BV-Nr. BBR: 02468
Blattgröße: 841X1189
Bauvorhaben: Herrichtung der Liegenschaft für Zwecke des Deutschen Bundestages
Bauherr/Nutzer: DEUTSCHER BUNDESTAG, Neustädtische Kirchstraße 4-5, 10117 Berlin
Kurzbezeichnung Plan: A300_DE107
Zeichnung: Bodenspiegel 1. Obergeschoss - Teil 2
Maßstab: 1:50

AKS-Schlüssel Hochbau: D|1|0|1|1|7|N|0|4|0|1|A|3|0|0|_|D|E|1|0|7|-|2|B|-|V|
Gewerk: HOCHBAU
Planverfasser Hochbau
Datum: 25.07.2025

AKS-Schlüssel Fachplaner
Gewerk
Planverfasser Fachplaner
Datum

AKS-Schlüssel Ausführende Firma
Gewerk
Planverfasser Ausführende Firma
Datum

H/B = 84.10 / 1189.0 (1.00m²)